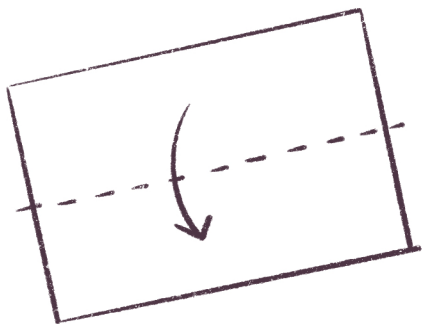



ZINE HAJTOGATÁS


1. Hajtsd félbe a papírt vízszintesen



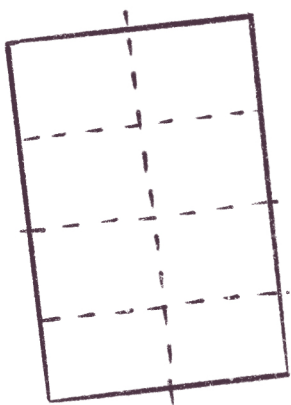
2. Hajtsd félbe függőlegesen is (így már négy rész)



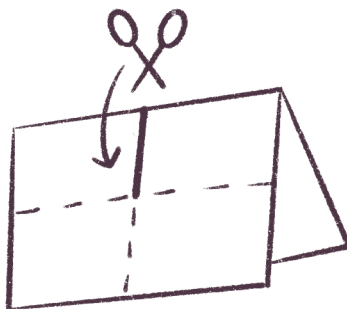
3. Hajtsd félbe újra (nyolc rész)



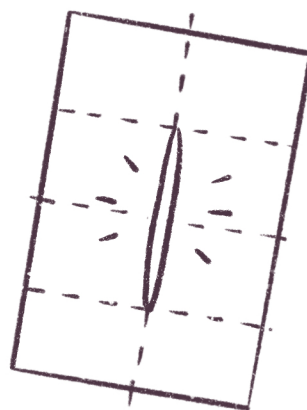
4. Hajtogasd szét, most így néz ki papírod



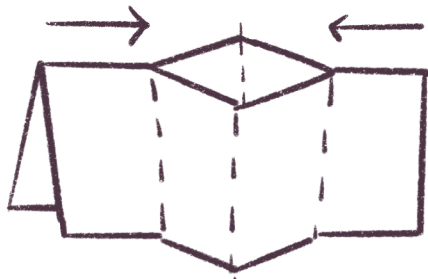
5. Hajtsd félbe és egy ollóval vágd be a hajtas feléig




6. Hajtsd ki, nézd meg az eredményt



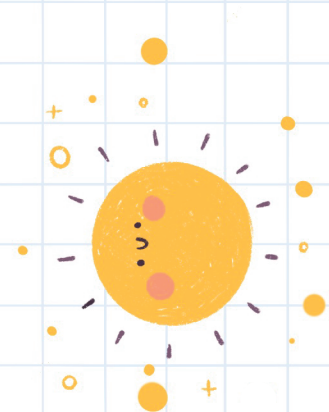
7. Hajtsd félbe vízszintesen és told össze a két végét



8. Csukd össze és kész!



--- Hajtás
— Vágás



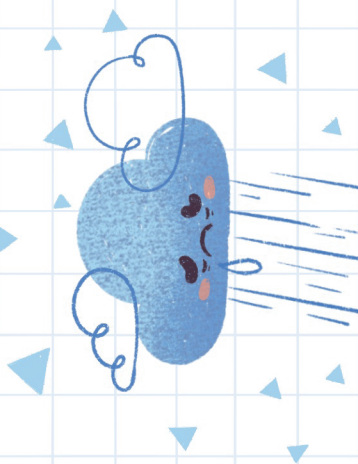
100 % ÖRÖMBŐL CSAKIS NAPSÜTÉS
KEVEREDHET! DE VIGYÁZAT! A TÚL SOK
NAPSÜTÉSBŐL KÁNIKULA ALAKULHAT KI!
EZÉRT IS VAN SZÜKSÉG A TÖBBI
HOZZÁVALÓRA.

RAGYOGÓ




AZ ÖRÖM ÉS A SZOMORÚSÁG ALAPOS
KEVERÉSÉVEL EGY IGAZÁN ÁTLAGOS,
DE KELLEMES BÁRÁNYFELHŐS IDŐJÁRÁST
KÉSZÍTHETÜNK. DE VIGYÁZAT! HA A
SZOMORÚSÁG TÚLSÚLYBA KERÜL, A FELHŐK
TELJESEN ELTAKARHATJÁK A NAPOT.

NAPOS-FELHŐS



A SZOMORÚSÁG A FRISSÍTŐ ESŐ
LEGNAGYSZERŰBB HOZZÁVALÓJA. DE
ÓVATOSAN BÁNJ A MENNYISÉGEKKEL!
HA FÉLELEMMEL KEVERED, JÉGESŐ LEHET.
HARAGGAL KOMBINÁLVA KÖNNYEN VIHAR
SÜLHET KI BELŐLE.

ESŐS



HARAGBÓL VIHARFELHŐK, MENNYDÖRGÉS,
VILLÁM ÉS SZÉLVIHAR IS KIFÖZHETŐ.
KISZÁMÍTHATATLAN KÁROKAT TUD
OKOZNI. EGY KIS SZOMORÚSÁGGAL
HÍGÍTVA ZIVATARRA ALAKÍTHATÓ.

VIHAROS




ZSEBÁLJAI IDŐJÁRÁS

RECEPTEK



LÉTKA BÉKA ELŐREJELZÉSEI



HOZZÁVALÓK

A NÉGY ALAPÉRZELEM:

ÖRÖM

SZOMORÚSÁG


FÉLELEM

HARAG



SZIVÁRVÁNYOS

EHHEZ A RÖVID ÉS LÁTVÁNYOS
JELENSÉGHEZ MIND A 4 HOZZÁVALÓRA
SZÜKSÉG VAN. A ZSEBALJAIK EZEN
KERESZTÜL ÉRKEZNEK AZ EMBEREK
VILÁGÁBA ALAPANYAGOKAT GYŰJTENI.



FAGYOS

KIS MENNYISÉGŰ FÉLELEMBŐL KÖDÖS
IDŐT KÉSZÍTHETÜNK. DE HA A FÉLELEMHÉZ
SZOMORÚSÁGOT IS KEVERÜNK, FAGYOS
IDŐRE SZÁMÍTHATUNK.